COLEGIO ESPAÑA
NIVEL PARVULARIO

Las letras l, s y t

ÁMBITO: COMUNICACIÓN INTEGRAL

NÚCLEO: LENGUAJE VERBAL

N1- OA3: Descubrir en contextos lúdicos, atributos fonológicos de palabras conocidas, tales como conteo de palabras y sílabas, identificando sonidos finales e iniciales.

Habilidad: Conciencia fonológica

N1- OA 6: Comprender contenidos explícitos de textos literarios y no literarios, a partir de la escucha atenta, describiendo información y realizando progresivamente inferencias y predicciones.

Habilidad: Comprensión.

N2- OA 7: Reconocer palabras que se encuentran en diversos soportes asociando algunos fonemas a sus correspondientes grafemas.

Habilidad: Asociar fonema con grafema.

N2- OA 8: Representar gráficamente algunos trazos, letras, signos, palabras significativas y mensajes simples y legibles, utilizando diferentes recursos y soportes en situaciones auténticas.

Habilidad: Expresión gráfica.

COLEGIO ESPAÑA
NIVEL PARVULARIO

LAS 4 FORMAS EN QUE ENCONTRAMOS ESCRITA LA “ELE”



INSTRUCCIÓN: Transcribe en los cuadrados las distintas formas de la “ELE” y en el óvalo, otro dibujo que comience con “ELE”

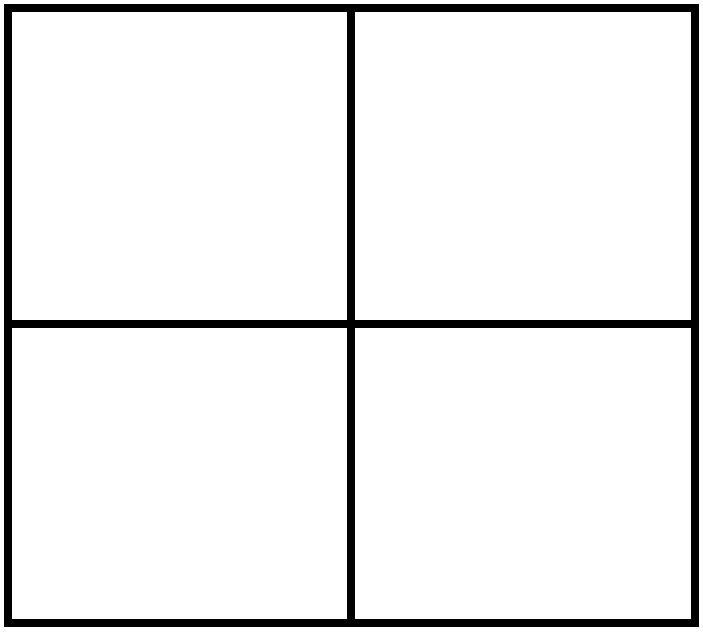



COLEGIO ESPAÑA
NIVEL PARVULARIO

EL SONIDO DE LA ELE SE HACE ASÍ:

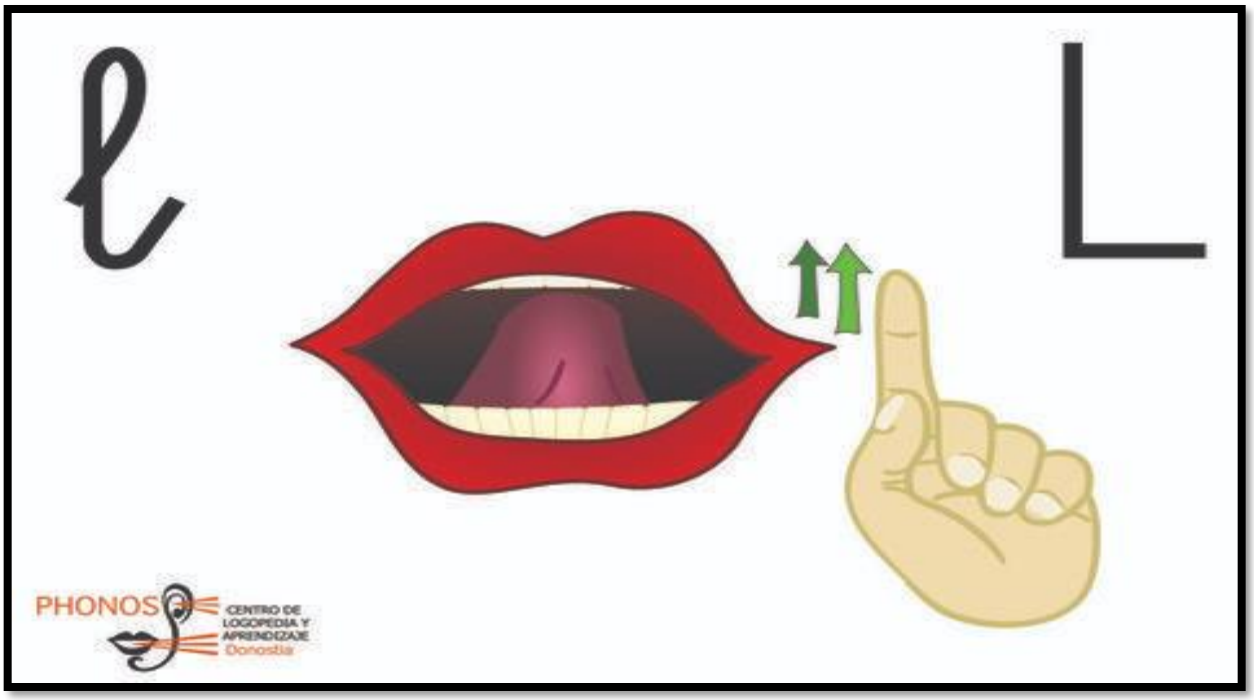

La letra L

Marca todas las palabras que empiecen por L.



COLEGIO ESPAÑA
NIVEL PARVULARIO

la letra L

TRÁZALA

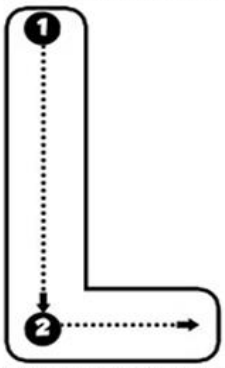

PÍNTALA

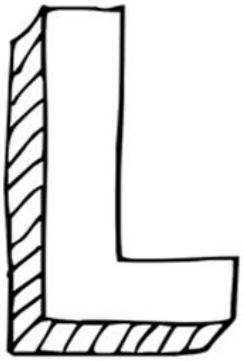

REPÁSALA

BÚSCALA

K Q G
L I L I

EMPARÉJALA

L.

. b
. t
. l
. f

ESCRÍBELA

Profe Recursos
ProfeRecursos.com

COLEGIO ESPAÑA
NIVEL PARVULARIO

LAS SÍLABAS DE LA “ELE”



OBSERVA ATENTAMENTE ESTE LINK:

https://youtu.be/PKS9cwrY0_c

COLEGIO ESPAÑA
NIVEL PARVULARIO

INSTRUCCIONES: RECORTA LAS SÍLABAS DE LA “ELE” (IMPRENTA)Y LAS IMÁGENES Y COLÓCALAS DONDE CORRESPONDA:

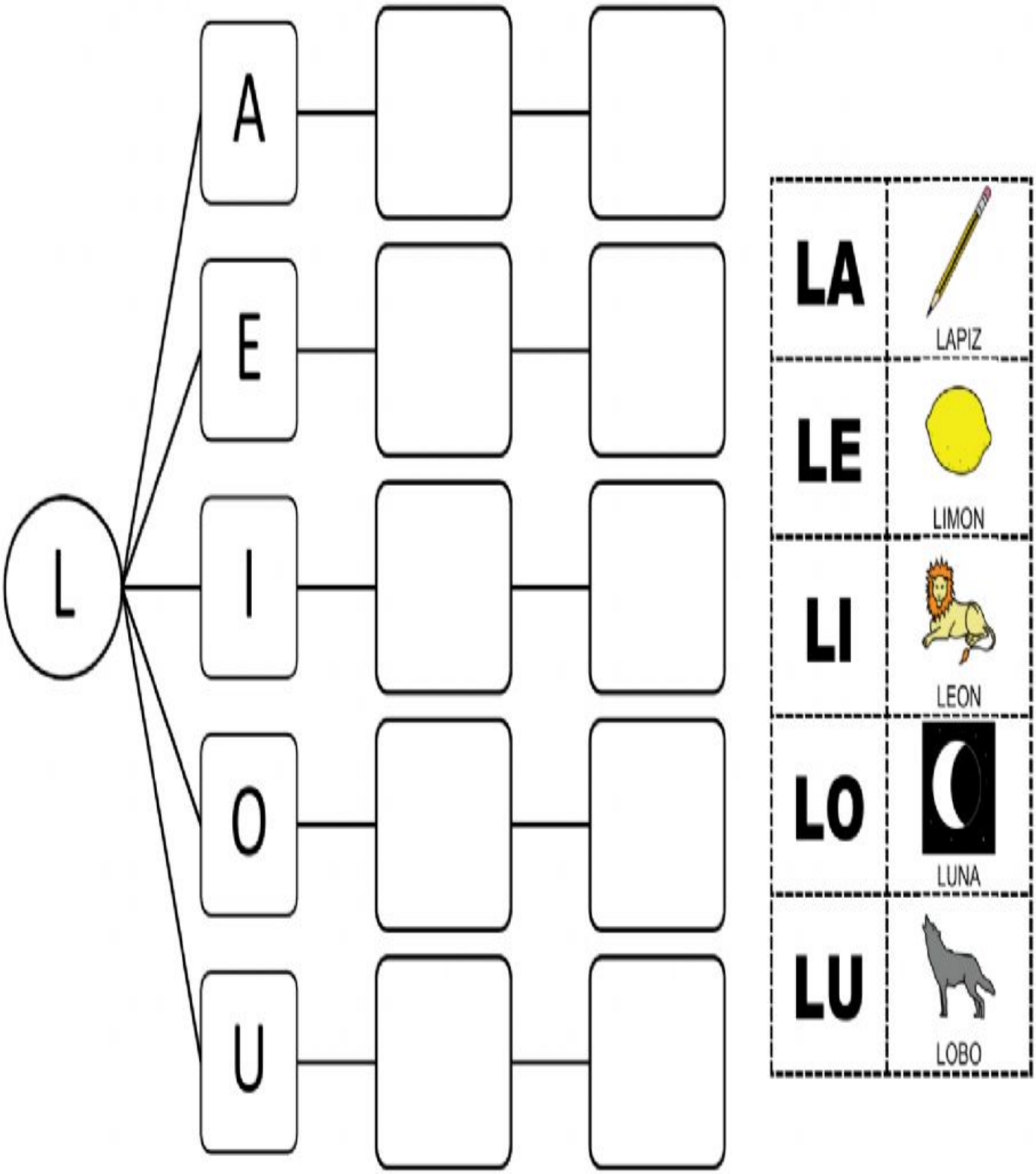

COLEGIO ESPAÑA
NIVEL PARVULARIO

INSTRUCCIONES: RECORTA LAS SILABAS ESCRITAS EN MANUSCRITA Y COLOCALA EN EL LUGAR CORRECTO

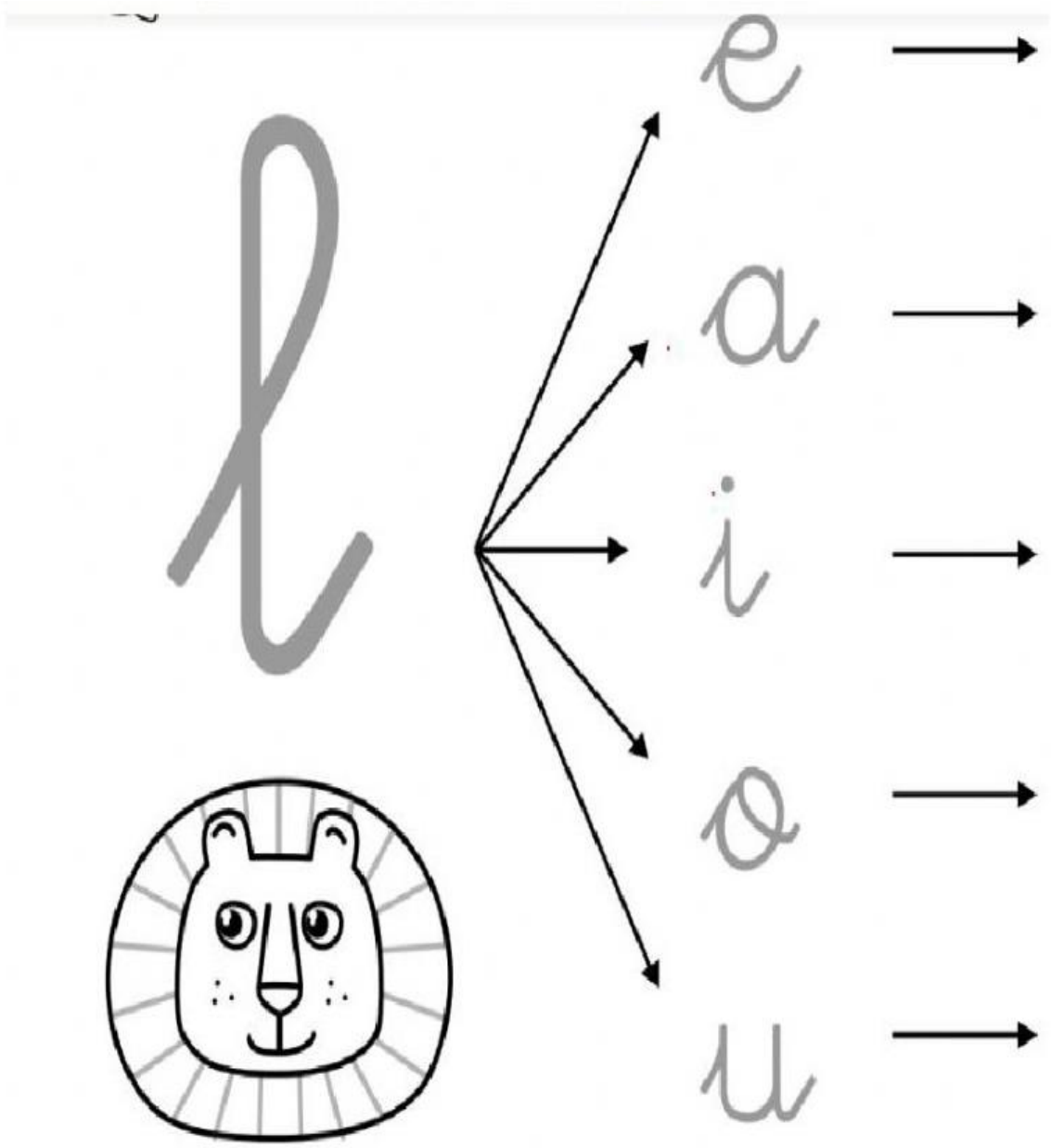

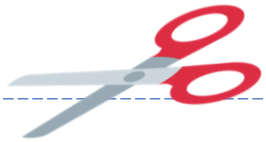

COLEGIO ESPAÑA
NIVEL PARVULARIO

Arrastra las sílabas a su lugar correspondiente, luego selecciona la palabra formada.

Colorea	completa	copia
	piz	
	ón	
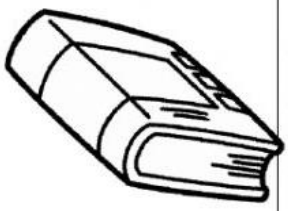	bro	
	bo	
	na	

Arrastra las sílabas y colócalas donde le corresponde:

lo | le | lu | la | li

FICHAS

Colorea las letras y los objetos:



Remarca y copia las silabas:

LA	LE	LI	LO	LU
la	le	li	lo	lu

COLEGIO ESPAÑA
NIVEL PARVULARIO

CONSONANTE "L"

1. Completa las palabras con la sílaba correcta.

mu	

pa	

	na

	pa

	na

a	

po	

ma		ta

2. Une los objetos que empiecen con la silaba la, le, li, lo, lu

la la

lu li

le lo

LIVEWORKSHEETS

COLEGIO ESPAÑA
NIVEL PARVULARIO

INSTRUCCIÓN: ESCRIBE LA SILABA QUE LE FALTA A LA PALABRA

_____RO	_____ÓN	_____PIZ	_____BROS
_____CHE	_____BO	_____LA	_____MÓN
_____PA	_____TA	_____COMOTORA	_____CIÉRNAGA

COLEGIO ESPAÑA
NIVEL PARVULARIO

LAS 4 FORMAS EN QUE ENCONTRAMOS ESCRITA LA “ESE”

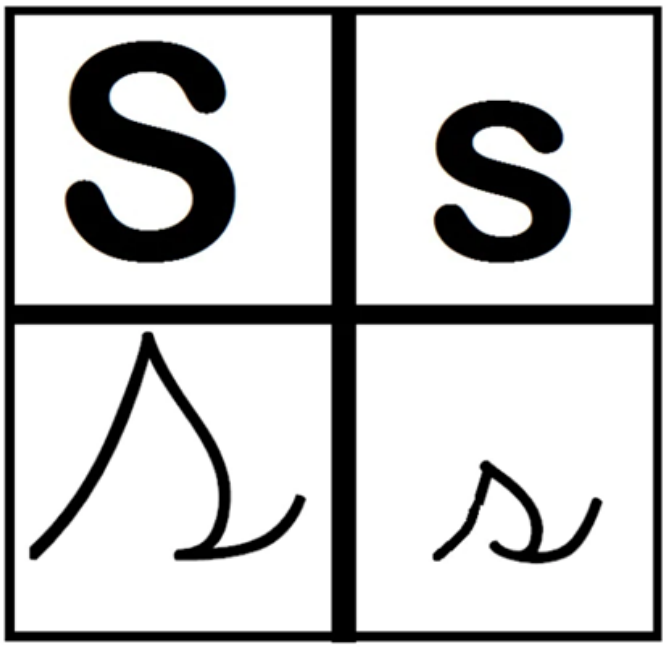

INSTRUCCIÓN: Transcribe en los cuadrados las distintas formas de la “ESE” y en el óvalo, otro dibujo que comience con “ESE”

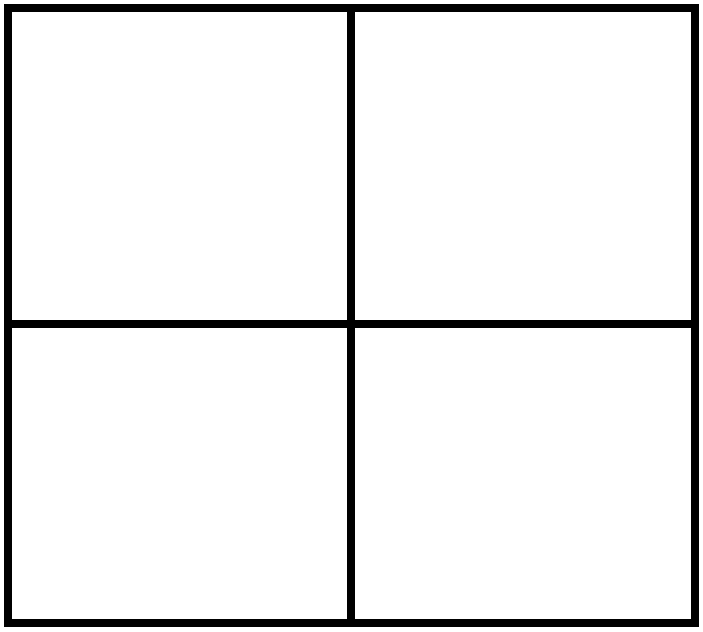



COLEGIO ESPAÑA
NIVEL PARVULARIO

EL SONIDO DE LA “ESE” SE HACE ASÍ:

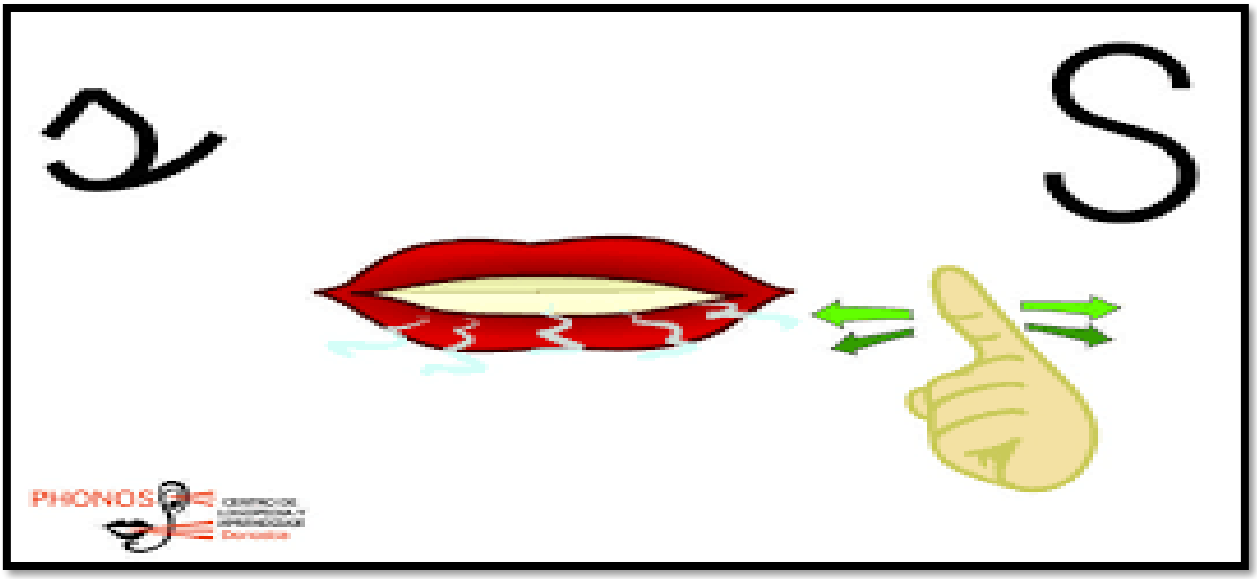

INSTRUCCIÓN: NOMBRA Y COLOREA TODOS LAS IMÁGENES QUE COMIENZAN CON “ESE”

COLEGIO ESPAÑA
NIVEL PARVULARIO

la letra S

TRÁZALA



PÍNTALA

REPÁSALA



BÚSCALA

C D P K B S S

EMPARÉJALA

S.

- r
- s
- m
- o

ESCRÍBELA

Profe Recursos

ProfeRecursos.com

COLEGIO ESPAÑA
NIVEL PARVULARIO

LAS SÍLABAS DELA LETRA “ESE”

OBSERVA ATENTAMENTE ESTE LINK:

https://youtu.be/xxitaGjPJag

COLEGIO ESPAÑA
NIVEL PARVULARIO

INSTRUCCIONES: RECORTA LAS SÍLABAS DE LA “ESE” (IMPRENTA) Y COLÓCALAS DONDE CORRESPONDA

AQUí OTRO LINK QUE PUEDES MIRAR Y ESCUCHAR: https://youtu.be/qAXv-LrMOuc

COLEGIO ESPAÑA
NIVEL PARVULARIO

INSTRUCCIONES: RECORTA LAS SILABAS ESCRITAS EN MANUSCRITA Y COLOCALA EN EL LUGAR CORRECTO

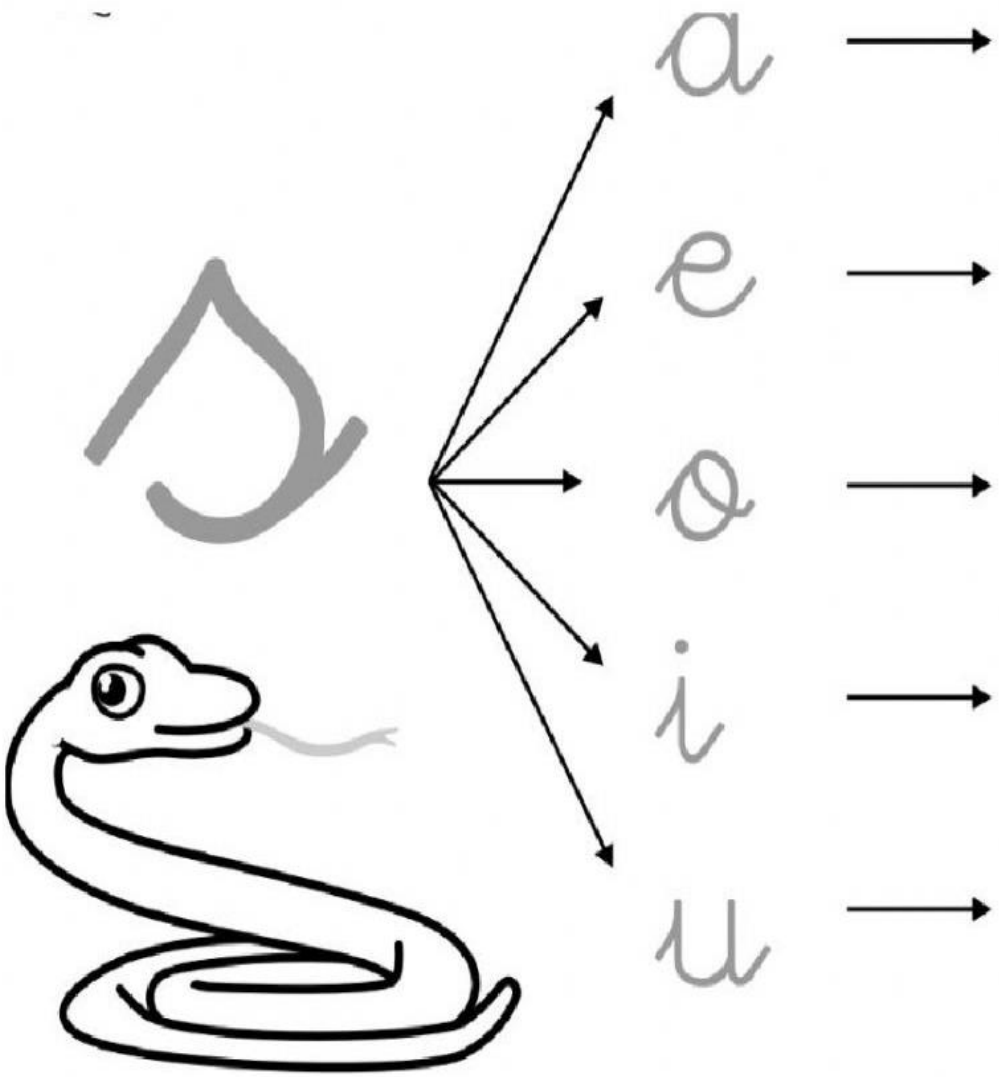

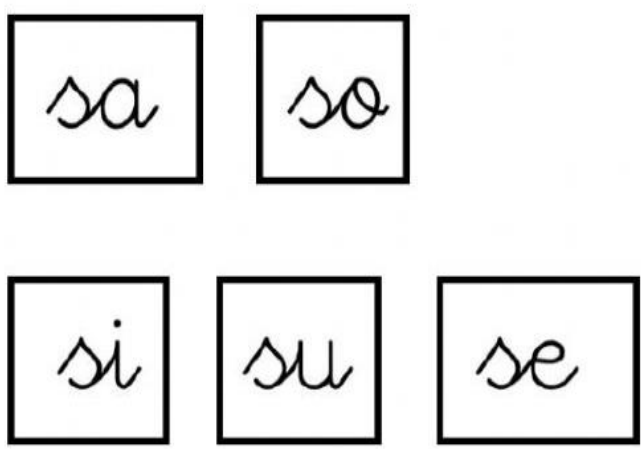

COLEGIO ESPAÑA
NIVEL PARVULARIO

S

Empieza por...

sa	se	sí	so	su
su	se	sí	so	sa
sí	su	so	sa	se
se	sí	su	so	sa
so	sa	sí	se	su

Termina en...



sa	se	sí	so	su
su	se	sí	so	sa
sí	su	so	sa	se
se	sí	su	so	sa
so	sa	sí	se	su

LA LETRA s

Unir las sílabas con los dibujos que empiecen por ellas.

sa

se

si

so

su

COLEGIO ESPAÑA
NIVEL PARVULARIO

INSTRUCCIONES: RECORTA LAS IMÁGENES Y CLASIFICA POR SONIDO SILÁBICO INICIAL

sa	se	si	so	su

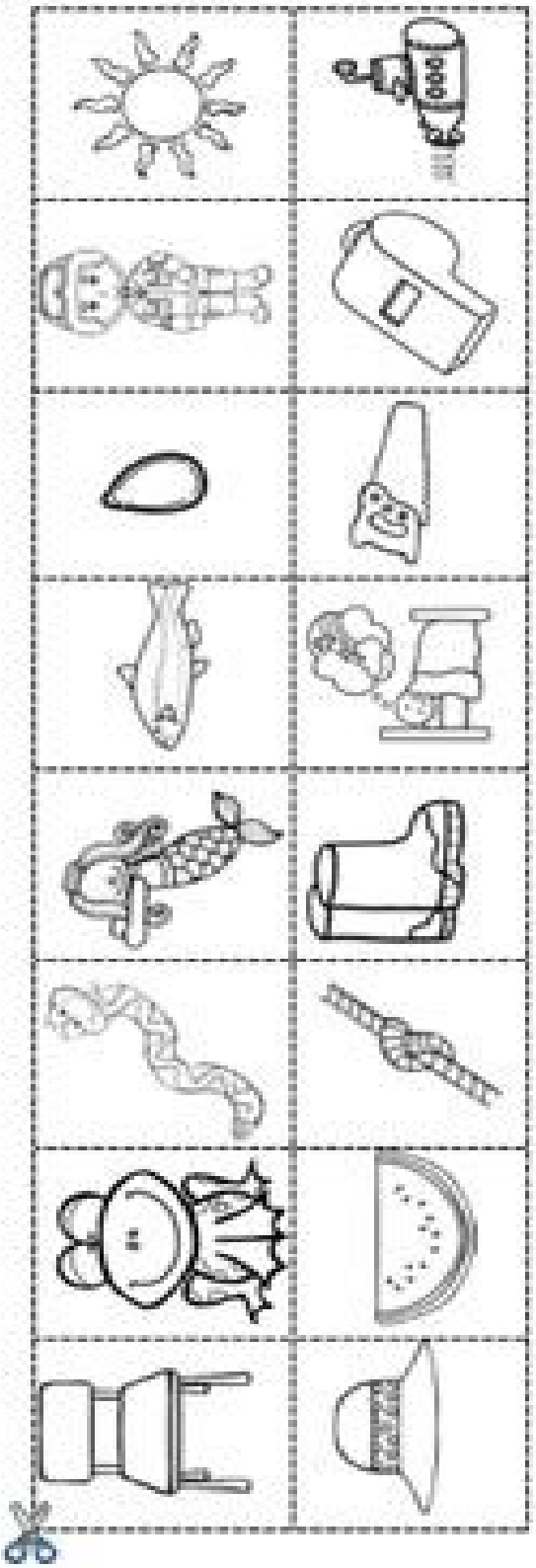

COLEGIO ESPAÑA
NIVEL PARVULARIO

✓ **Escritura de grafías.** Repasar y escribir.

S S S S S S

S S S S S S

s s s s s s s

s s s s s s s

sa su so si se

as us os is es

COLEGIO ESPAÑA
NIVEL PARVULARIO

LA LETRA "S"

1 COMPLETA:

a ----------

e ----------

i ----------

o ----------

u ----------

2 ESCRIBE sus nombres:

3 ORDENA, ESCRIBE y UNE cada palabra con su dibujo.

pa es da

po sa

la is

ma es pu

COLEGIO ESPAÑA
NIVEL PARVULARIO

INSTRUCCIONES: RECORTA Y CONFECCIONA EL LIBRO DE LAS SÍLABAS DE LA "ESE"

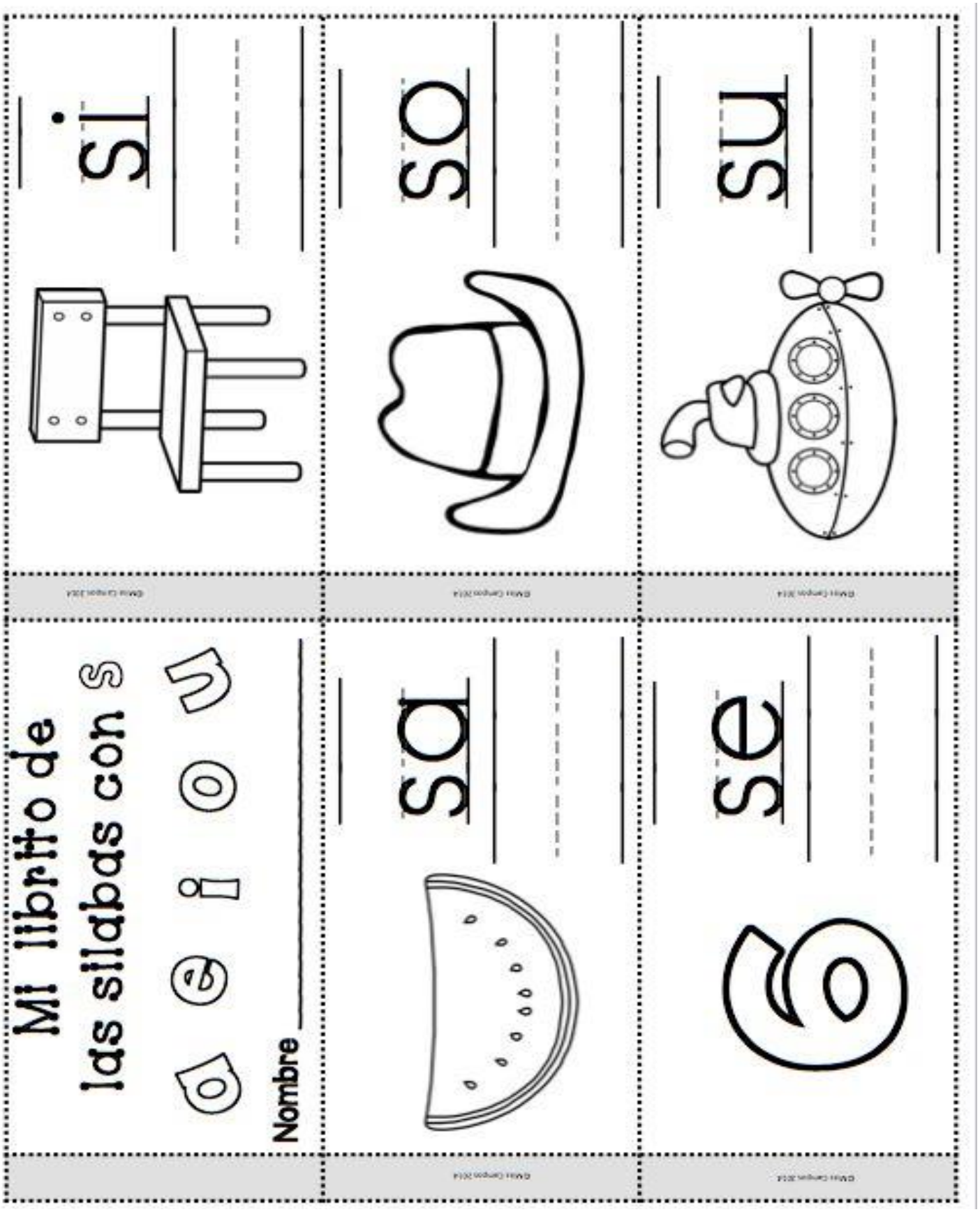

COLEGIO ESPAÑA
NIVEL PARVULARIO

LAS 4 FORMAS EN QUE ENCONTRAMOS ESCRITA LA "TE"

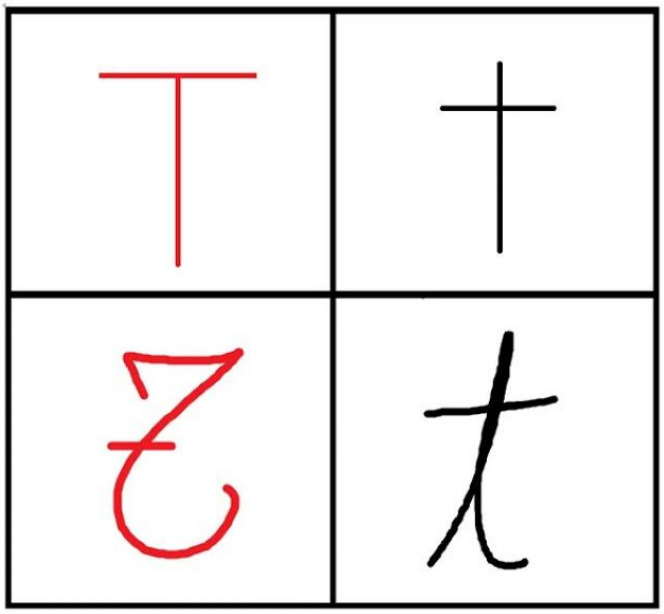

INSTRUCCIÓN: Transcribe en los cuadrados las distintas formas de la "TE" y en el óvalo, otro dibujo que comience con "TE"

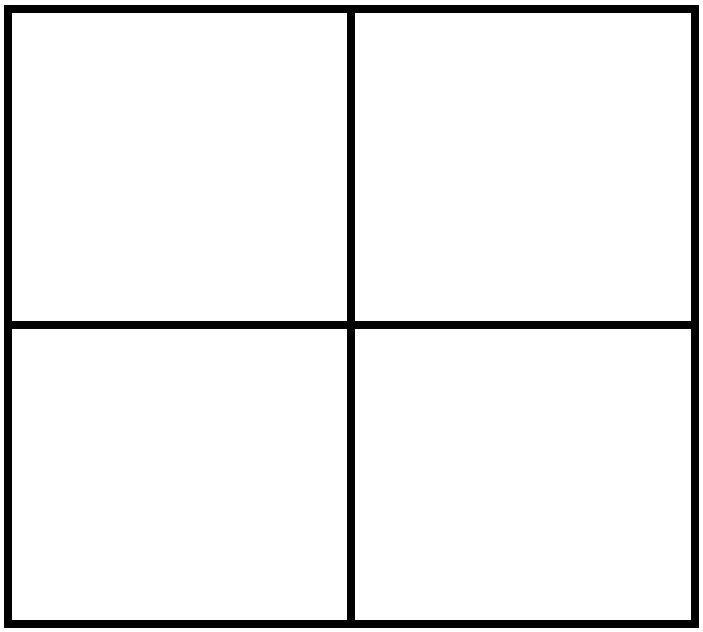



EL SONIDO DE LA "TE" SE HACE ASÍ:

INSTRUCCIÓN: NOMBRA Y COLOREA TODOS LAS IMÁGENES QUE COMIENZAN CON "TE"

COLEGIO ESPAÑA
NIVEL PARVULARIO

la letra T

TRÁZALA

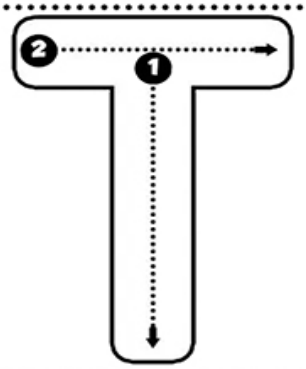

PÍNTALA



REPÁSALA



BÚSCALA

T D J T I S S

EMPARÉJALA

T.

- d
- b
- t
- l

ESCRÍBELA

Profe Recursos
ProfeRecursos.com

COLEGIO ESPAÑA
NIVEL PARVULARIO

LAS SÍLABAS DE LA LETRA "TE"



OBSERVA ATENTAMENTE ESTE ENLACE:

https://youtu.be/gLa2i5PSJHY

COLEGIO ESPAÑA
NIVEL PARVULARIO

Nombre

DETECTIVES de las sílabas con Tt

Instrucciones: corta las sílabas y emparéjalas con los dibujos.

te	
ti	
to	
to	
ta	
te	
to	
tu	
te	
ti	
ti	
tu	

El Espacio de la Miss

COLEGIO ESPAÑA
NIVEL PARVULARIO

INTRUCCIONES: COLOREA YESCRIBE EN LOS RECUADROS LAS SÍLABAS EN IMPRENTA

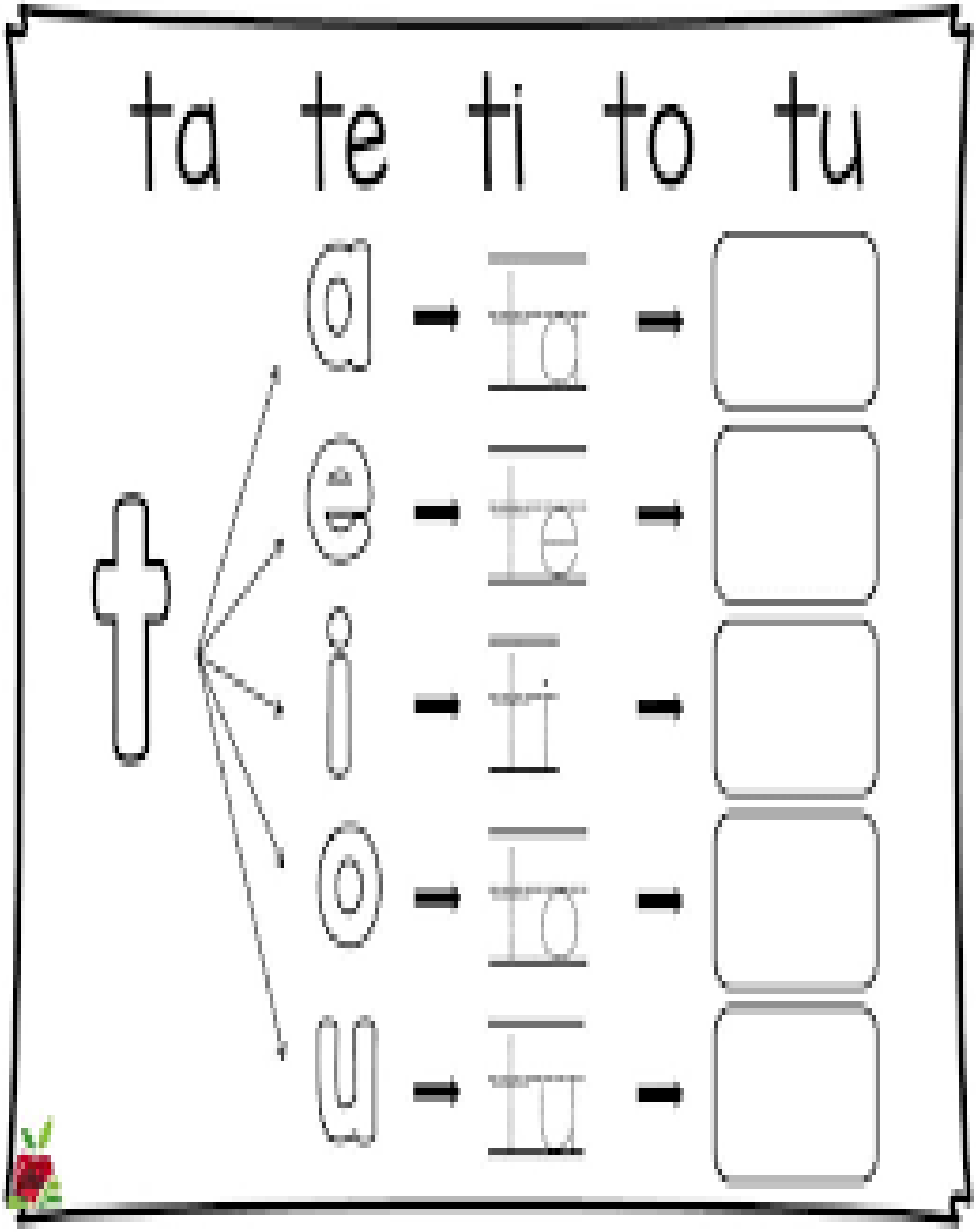

COLEGIO ESPAÑA
NIVEL PARVULARIO

INSTRUCCIONES: REPASA A LA SEÑORA "TE " y SUS SÍLABAS EN MANUSCRITA

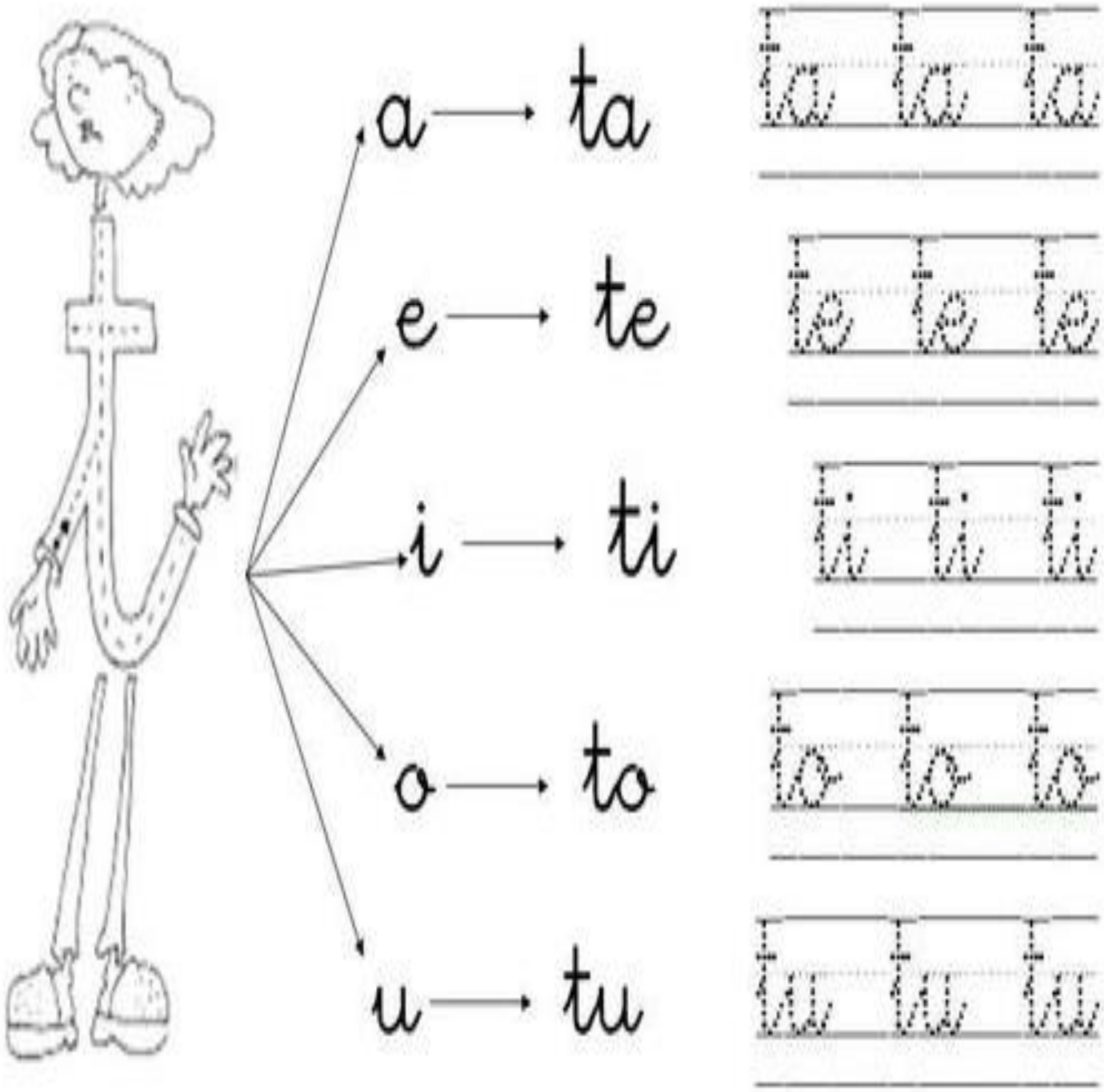

1. Coloco el fonema con el que inicia la palabra de cada imagen.



ta to ti tu ti te to tu te

COLEGIO ESPAÑA
NIVEL PARVULARIO

T

Empieza por...

ta	te	ti	to	tu
tu	to	te	ti	ta
to	tu	ta	te	ti
ti	to	tu	ta	te
te	ta	to	tu	ti

Termina en...





ta	te	ti	to	tu
tu	to	te	ti	ta
to	tu	ta	te	ti
ti	to	tu	ta	te
te	ta	to	tu	ti

COLEGIO ESPAÑA
NIVEL PARVULARIO

INSTRUCCIONES: RECORTA LAS IMÁGENES Y CLASIFICA POR SONIDO SILÁBICO INICIAL





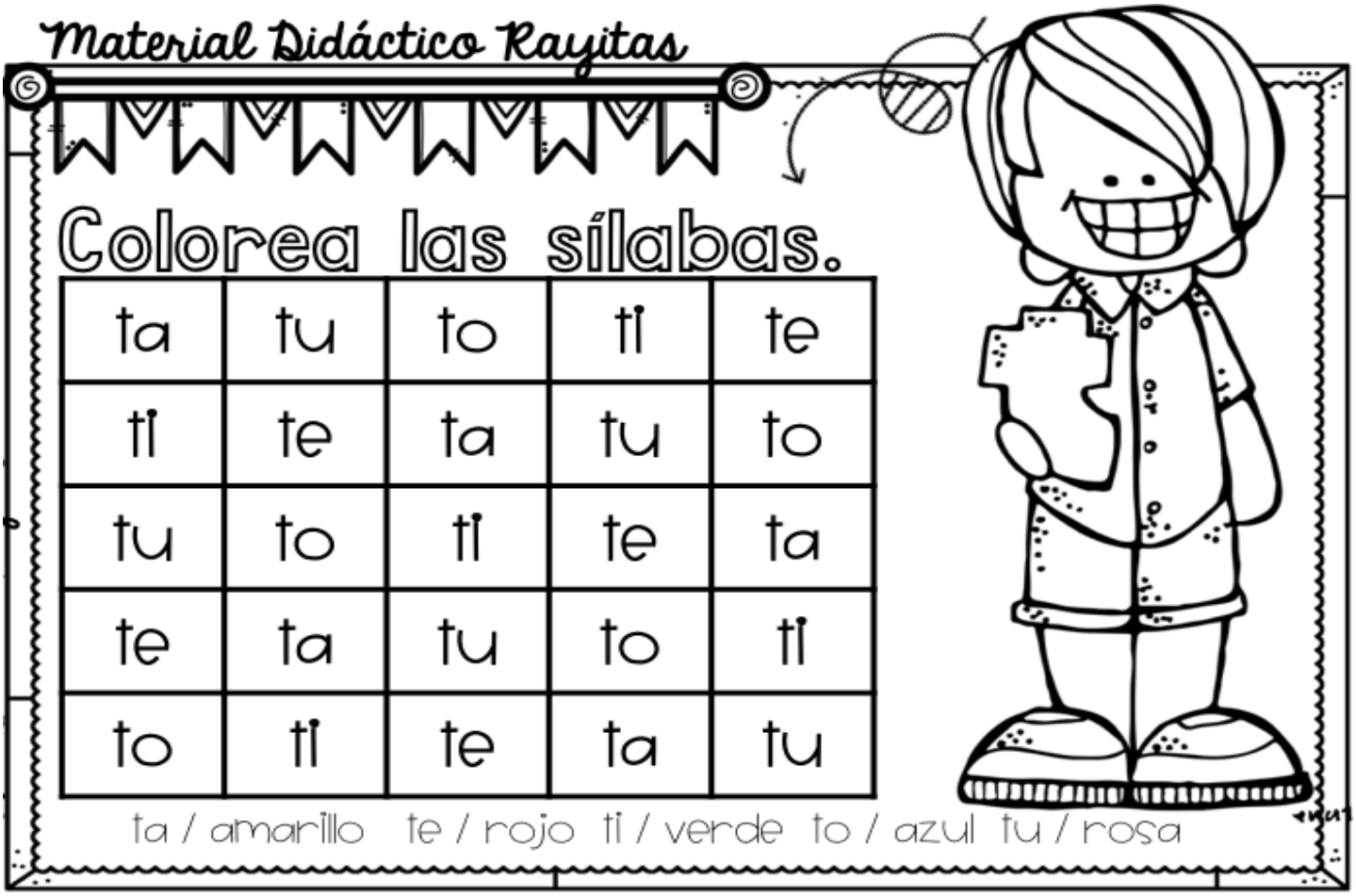

INTRUCCIÓN: REPASA LAS LETRAS "TE" (MAYÚSCULA, MINÚSCULA) MANUSCRITAS.

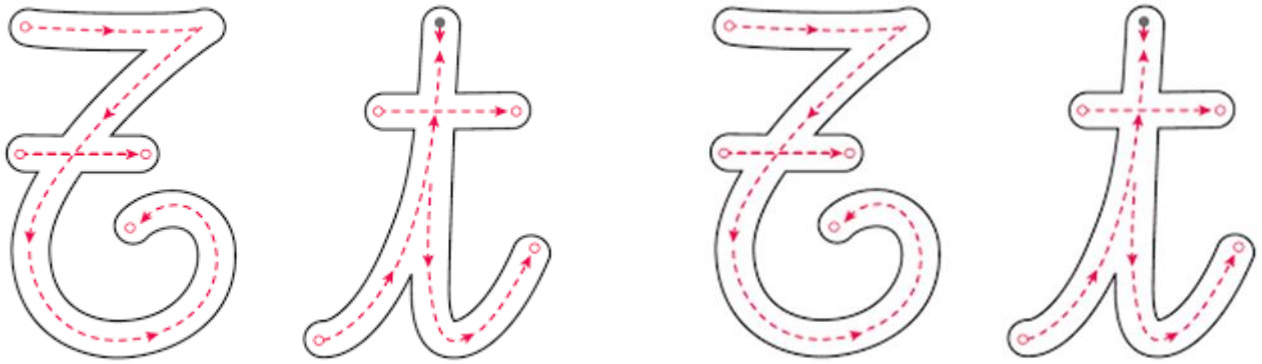

COLEGIO ESPAÑA
NIVEL PARVULARIO

INSTRUCCIÓN: LEE Y GRAFICA LAS “T”, LAS SÍLABAS Y LAS PALABRAS

t t t t t t t t

ta te ti to tu tío

ata moto tomate

tapa tela tila

COLEGIO ESPAÑA
NIVEL PARVULARIO

INSTRUCCIÓN: LEAMOS LAS PALABRAS FABRICADAS CON LAS SÍLABAS QUE YA HEMOS APRENDIDOS: HAS UN VISTO ✓ SI LOGRAS LEERLAS.

COLEGIO ESPAÑA
NIVEL PARVULARIO
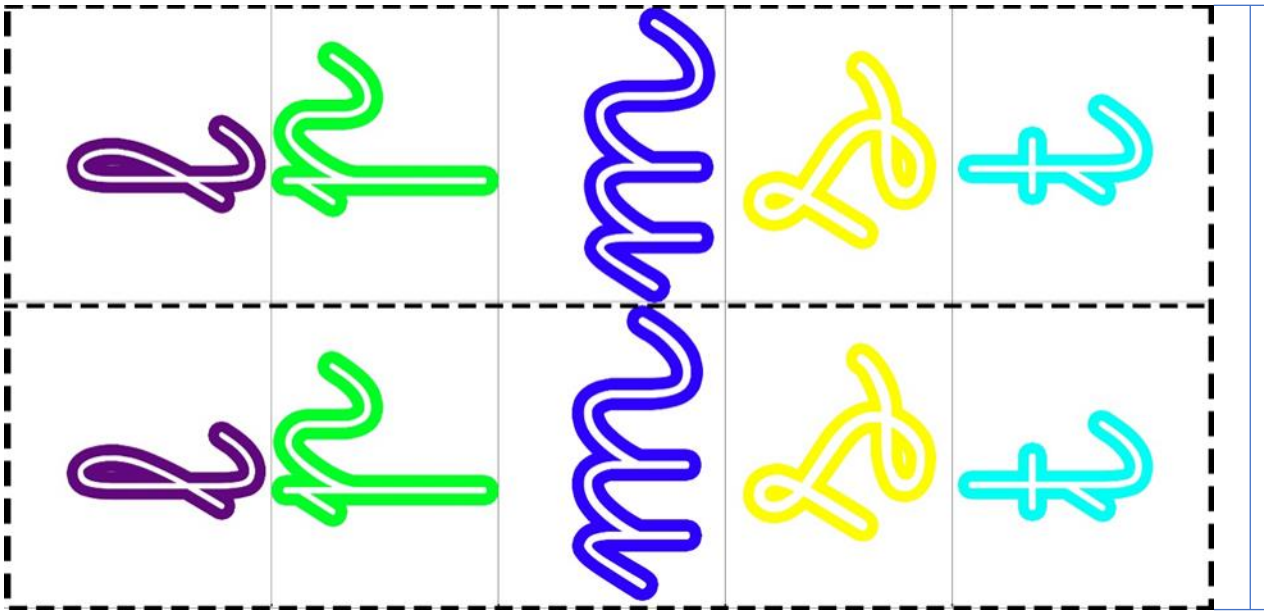
INSTRUCCIONES: PEGA EN CARTULINA Y RECORTA POR LINEA PUNTEADA Y ARMA UN CILINDRO CON ESTAS NUEVAS LETRAS CON ELLAS PODEMOS FORMAR MUCHAS PALABRAS. (OCUPAR CILINDRO SILÁBICO CONFECCIONADO)